

کسب سود ۳۰ میلیونی از بورس یک ماهه

توی این آموزش بهترین نکات آموزشی که توی معاملات روزانه خودم انجام میدم برای شما دوستان علاقه مند به بازار بورس توضیح میدم.

برای شروع در بازار بورس بهتره معامله گری رو یاد بگیرید و لطفا سراغ روش های عجیب و غریب که دیگران پیشنهاد میدهند نرید.

قبل از شروع معاملات اگه طرح و برنامه ای برای معامله ندارید از همین الان میگم که سراغ کار دیگه ای برید پس برای اینکه توی بورس سود بگیرید خواهش میکنم نکاتی که میگم دقیقا رعایت کنید تا بتونید برنامه ریزی دقیق داشته باشید.

۱. یکی از نکات مهم برای معامله کردن اینه که با بازار پیش بریم که حاشیه امنی داشته باشیم و احتمال ضرر کردن ما به پایین ترین حدش برسه که در اصلاح میگیریم پول هوشمند اومده تو بازار یا نه.

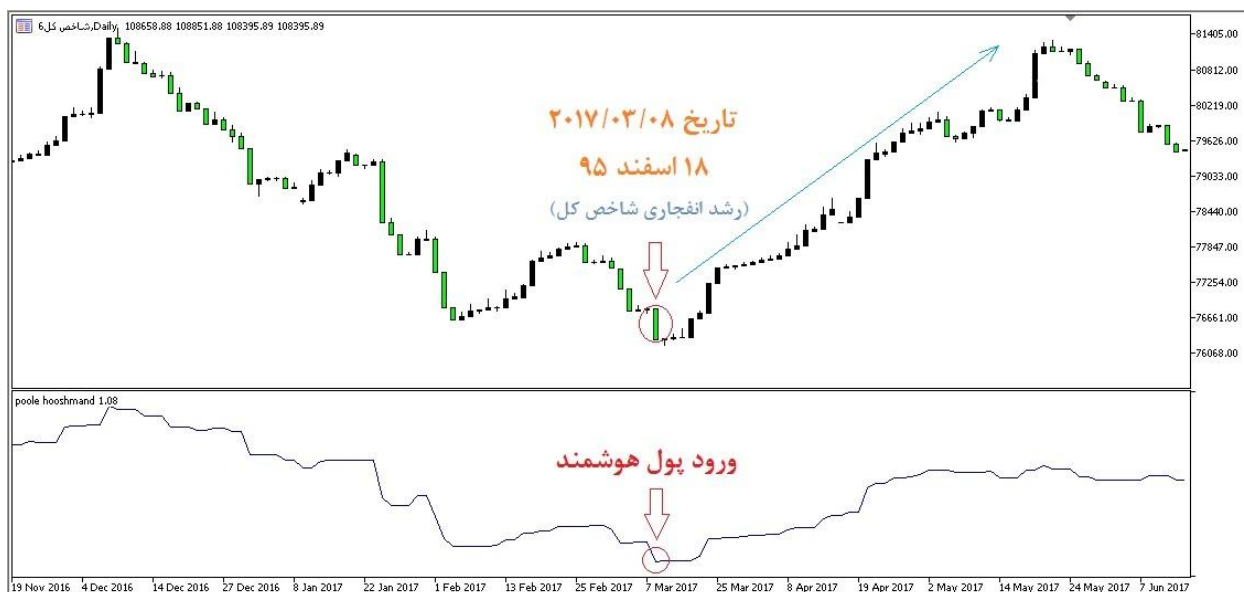
هر وقت پول هوشمند بیاد توی بازار یه اندیکاتور هست که به ما نشون میده پول هوشمند اومده تو بازار یا نه. اگه اندیکاتور رو بخوام ساده توضیح بدم در صورتیکه نمودار این اندیکاتور در پایین ترین حد خودش باشه و سهم ها در کف قیمتی باشن ورود پول هوشمند (پول کلان) توسط بزرگان بازار انجام میشه.

و زمانی هم که اندیکاتور پول هوشمند در بالاترین حد خودش باشه بزرگان بازار سودشون رو بردن و کم کم پولشون رو از بازار بورس خارج میکنن و میرن تا یکی دو ماه دیگه که سهم ها افت کرد و پولشون رو دوباره وارد بازار کنن.

یادتون باشه فقط به این اندیکاتور اکتفا نکنید باید تجربه کافی داشته باشید. بعد از مدتی تجربه لازم را بدست میاورید تا نقطه دقیق رو پیدا کنید ولی سعی کنید از اندیکاتورها و روش های دیگه هم برای رصد بهتر بازار استفاده کنید.

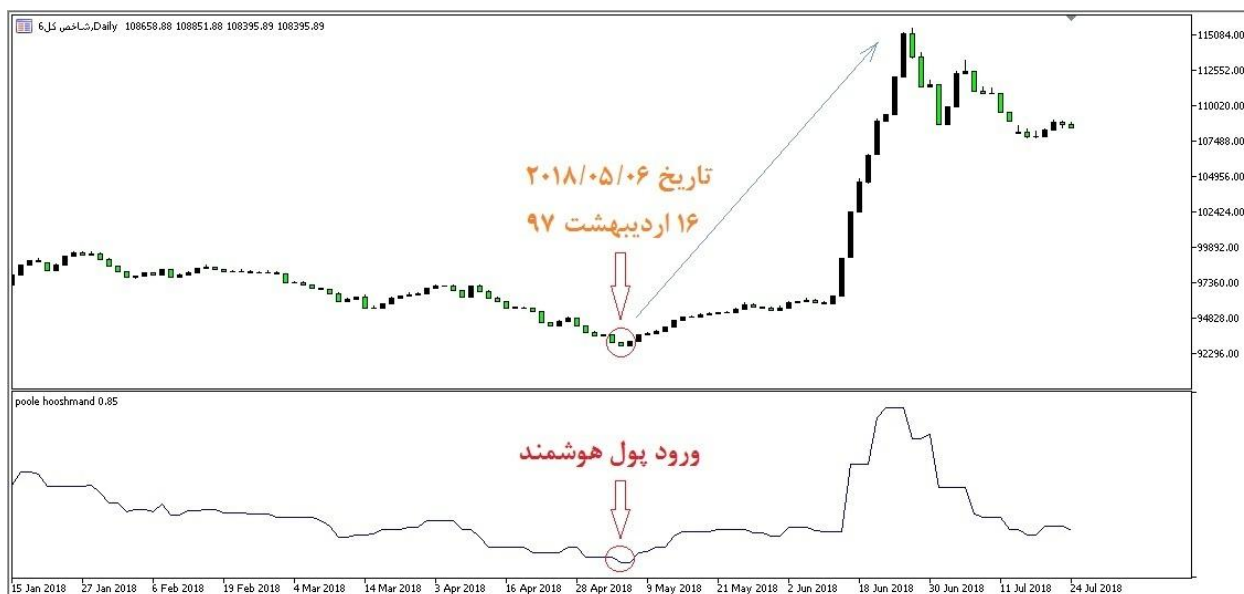
حالا چه نتیجه ای گرفتیم اصلا پول هوشمند کی میاد تو بازار و کی میره؟ از کجا باید فهمید؟

توی تصویر زیر در تایم فریم روزانه می بینید بعد از افت طولانی شاخص کل، یکدفعه پول هوشمند وارد بازار میشه و خیلی قشنگ تمام معادلات رو بهم میریزه و شاخص کل رشد خوبی رو تجربه میکنه.



توجه کنید در تصویر بالا دو بخش وجود دارد بخش بالایی نمودار شاخص کل و بخش پایینی اندیکاتور پول هوشمند رو نشون میده و زمانی که در پایین ترین حد خودش قرار گرفته پول هوشمند وارد بازار شده و شاخص رشد خوبی رو تجربه کرده.

برای اینکه بهتر متوجه بشید و معاملات دقیق تری انجام بدید تصویر دیگه ای با تاریخ متفاوت قرار میدم.



خب قرار نیست همینطوری بمونه و بالاخره افتی هم در کار هست پس باید بدونید حالا که پول هوشمند اومده بالاخره یه زمانی هم از بازار خارج میشه.

تصویر زیر زمانی رو نشون میده که پول هوشمند رو از بازار خارج کردن و باقی داستان.



برای اینکه بتوانید از اندیکاتور پول هوشمند استفاده کنید من توی فایلی که دانلود کردین با فرمت زیپ قرارش دادم و دوستانی که بلد نیستند توضیح دادم چطور توی متاتریدر ۵ بگذارید تا فایل رو بخونه و بتونید ازش استفاده کنید.

دقت کنید این اندیکاتور رو در اینترنت می تونید پیدا کنید. یک اندیکاتور دیگه ای به نام پول هوشمند که بسیار دقیق هست در حال برنامه نویسیش هستم که به محض آماده شده به اطلاع شما خواهم رسوند.

نحوه گذاشتن فایل پول هوشمند توی نرم افزار متاتریدر ۵

۱- فایل رو از حالت زیپ خارج کنید

۲- توی محیط نرم افزار متاتریدر ۵ کلیدهای ترکیبی **Ctrl+Shift+D** رو با هم نگهدارید

۳- یه پنجره باز میشه وارد فایل MQL5 بشید

۴- بعدش دوباره یه پنجره جدید باز میشه وارد فایل Indicators بشید

۵- بعد وارد فایل Examples بشید و ۲ فایل که توی فولدر poole

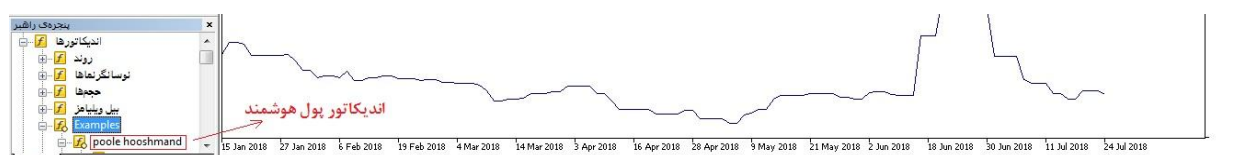
hooshmand براتون قرار دادم همینجا کپی کنید

۶- از متاتریدر ۵ خارج بشید و مجددا راه اندازیش کنید

۷- به محیط نرم افزار متاتریدر ۵ برگردید سمت چپ پایین قسمت پنجره

راهبری در بخش Examples میتونید اندیکاتور پول هوشمند رو ببینید و با

دوبار کلیک کردن بیاریدش توی صفحه و ازش استفاده کنید مثل تصویر زیر.



۲. نکته بعدی باید بدونید اینه که کی وارد بازار بشید! لزومی نداره همیشه

توی پرتفوتون سهم باشه و پولتون درگیر باشه اگه سهمی اشتباه بخرید

پولتون ممکنه تا یه سال گیر کنه و این یعنی ضرر.

پس با دقت بازار رو رصد کنید و وارد سهم مطمئن بشید تا بتونید همیشه در

سود باشید. باید آمادگی داشته باشید که هر لحظه بتونید پولتون رو وارد بازار

کنید و بهترین سهم برای سوددهی رو بخرید.

مطمئن باشید همیشه حتی در بدترین شرایط بازار بالاخره سهم هایی هم هستن که میتونید بخرید و سود خوبی ازشون بگیرید پس عجله برای خرید هیچ سهمی نداشته باشید.

۳. برای خرید باید حتما یک برنامه داشته باشید و بدونید اگر چه اتفاقی افتاد سهم رو بخرید الکی یه سهم رو نخرید، بورس شانس نیست که از یه سهم خوشتون اومد یا معاملاتش زیاد بود برید بخریدش.

بهتون قول میدم اگه برنامه داشته باشید و در ماه فقط یک سهم خوب پیدا کنید و فقط ۱۵ درصد ازش سود بگیرید در سال ۱۸۰ درصد سود خالص خواهید داشت. من این کار رو کردم و خیلی از حرفه ای های بازار دارن این کار رو انجام میدن از جمله حقوقی ها.

اگه سهم خوب و با قیمت خوب بخرید مطمئن باشید حداقل تا ۳۰ درصد میتونید سود کنید ولی باید یاد بگیرید که قانع باشید تا پولتون همیشه نقد باشه و دچار ریزش احتمالی سهم نشید.

پس خرید سهم مناسب یکی از مهمترین استراتژی هاتون باید باشه به کسانی هم که میگن فروش مهمتره اهمیت ندین اگه سهم بد بخرین دیگه فروش معنایی نخواهد داشت.

۴. البته تا یک نفر بخواد حرفه ای بشه ممکنه کلی سرمایه از دست بده پس همیشه و همیشه حدی برای ضرر در نظر بگیرید حتی اگه حرفه ای هستید!

مثلا ۸ درصد زیر قیمت خریدتون سهم رو رد کنید بره!

این باعث میشه از ریزش فرسایشی که گریبان یه سهم رو گفته در امان باشید و همیشه دست به نقد بمونید تا بتونید ماهی یک سهم با سود ۱۵ درصد رو داشته باشید.

۵. حالا میرسیم جایی که ببینیم چطور یک سهم رو انتخاب کنیم برای این کار از نمودار میانگین متحرک یا **Moving Average** استفاده کنید.

نمودار میانگین متحرک میانگین قیمت سهم طی ۱۰، ۲۶ یا ۵۲ یا هر عدد دیگه ای که شما براش تعیین می کنید رو نشون میده.

برای توضیحش باید بگم هر وقت قیمت بالای خط میانگین متحرک قرار بگیره سهم رشد میکنه و زمانیکه خط قیمت زیر خط میانگین متحرک تثبیت بشه سهم افت میکنه.

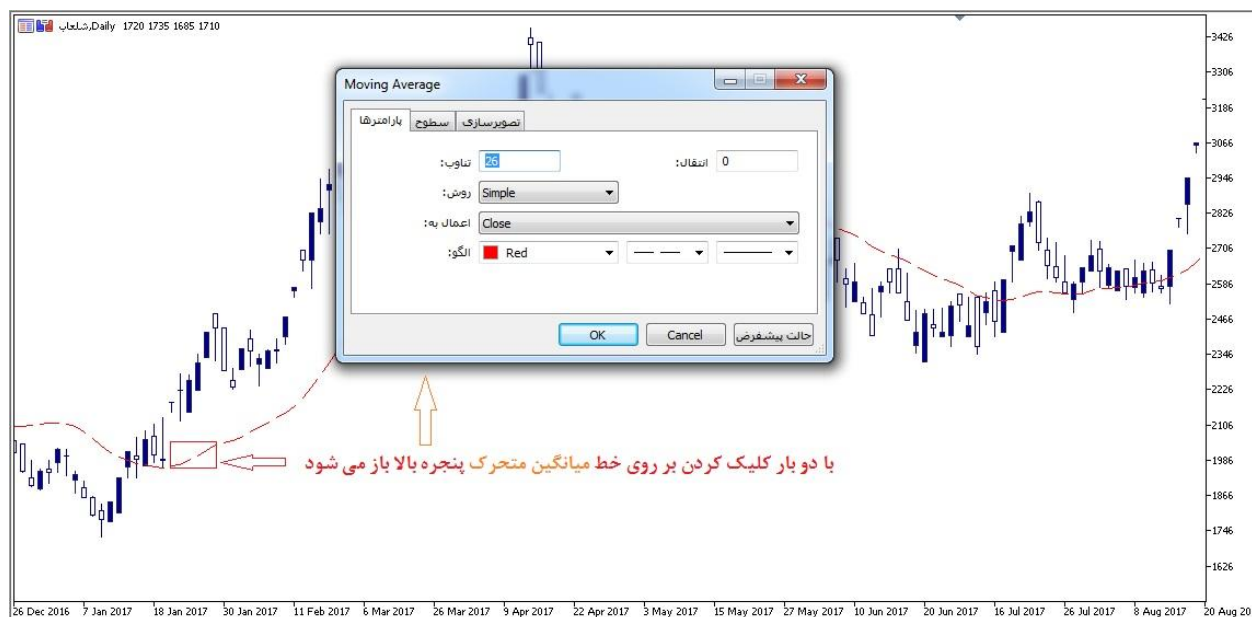
توی تصویر زیر در تایم فریم روزانه قیمت از خط نمودار متحرک بالاتر رفته که
 توی تصویر نمودار متحرک با خط چین قرمز مشخصه. بعد از اون سهم طی ۳
 ماه ۷۰ درصد رشد میکنه.



تصویر زیر هم وقتی رو نشون میده که قیمت زیر خط نمودار میانگین متحرک
 تثبیت شده و دیگه می بینید چه اتفاقی افتاده.

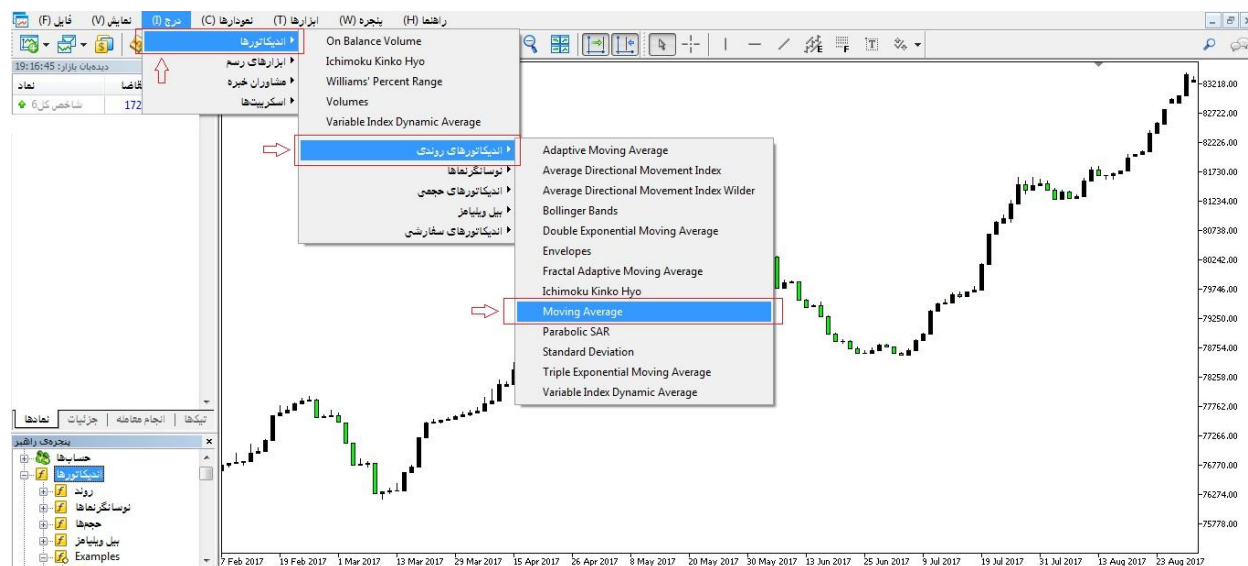


تصویر زیر هم تنظیماتیه که من روی نمودار متحرک انجام دادم روی نمودار متحرک ۲ بار کلیک کنید پنجره زیر باز میشه فقط توی قسمت تناوب عدد رو روی ۲۶ بگذارید.



نمودار میانگین متحرک توی خود متاتریدر ۵ موجوده و از این طریق که توضیح میدم میتونید از این نمودار استفاده کنید.

متاتریدر ۵ رو باز کنید مثل تصویر زیر از منوی بالا قسمت درج – اندیکاتورها
 – اندیکاتورهای روندی – Moving Average رو انتخاب کنید یه پنجره باز
 میشه که تنظیماتش هم توی صفحه قبل توضیح دادم چطور انجام بدید تا
 بیاریدش روی صفحه.



اگر دوست داشتید میتونید تنظیمات نمودار میانگین متحرک رو تغییر بدید و
 هر طور که تمایل داشتید ازش استفاده کنید.

سخن آخر و نتیجه گیری

دوستان توجه کنید با برنامه ریزی و کمی دقت می توانید در بورس همیشه
 برنده باشید بازار بورس بیرحمه اگه برنامه نداشته باشید براحتی طی مدت
 کوتاهی سرمایهتون نصف میشه.

از اندیکاتور پول هوشمند در حالت کلی برای ورود به بازار بهره ببرید از اندیکاتور میانگین متحرک هم سهم های مناسب رو انتخاب کنید.

هیچ وقت عجله ای برای خرید نداشته باشید اگر امروز سهمی خریدید و یا از خرید سهمی جا موندید افسوس نخورید فردا شاید سهم بهتری بتوانید خرید کنید پس هیچ وقت افسوس نخورید همیشه توی بازار سهم خوب پیدا میشه. حد ضرر رو رعایت کنید و یک استراتژی برای حد ضرر خودتون بگذارید اگر در خرید سهمی اشتباه کردید حتما بدون تردید و بعد از افت درصدی که برای سهم در نظر گرفتید بفروشید و نگه ندارید و سرمایهتون رو بلوکه نکنید.

مطمئن باشید می توانید در بورس همیشه موفق باشید فقط باید هوشمندانه معامله کنید.

با آرزوی موفقیت

مدیر سایت ثروت آفرین

شما میتونید این فایل رو بفروشید

میتونید کپی کنید

میتونید به دیگران هدیه بدید

فقط برای موفقیت در بورس لطفا تمام مواردی که گفتم رعایت کنید